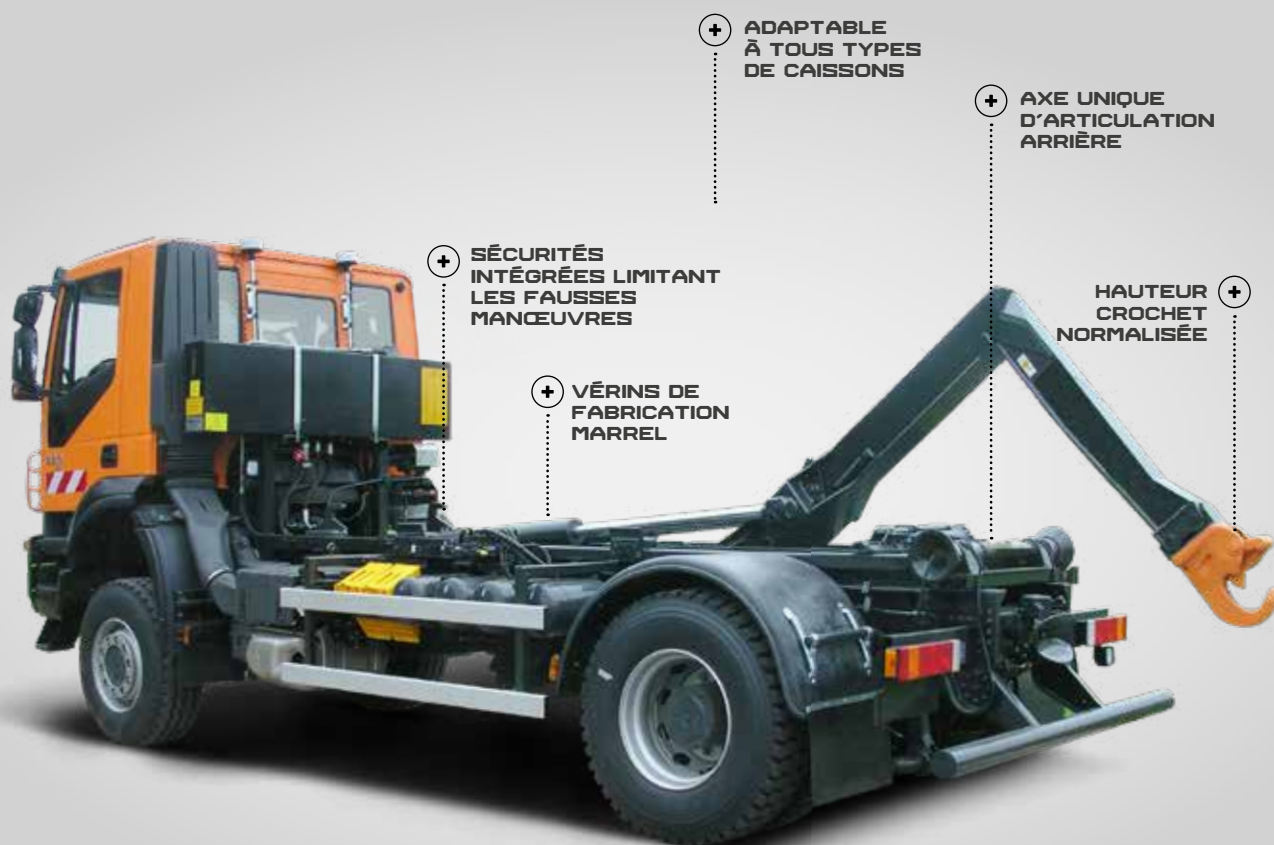


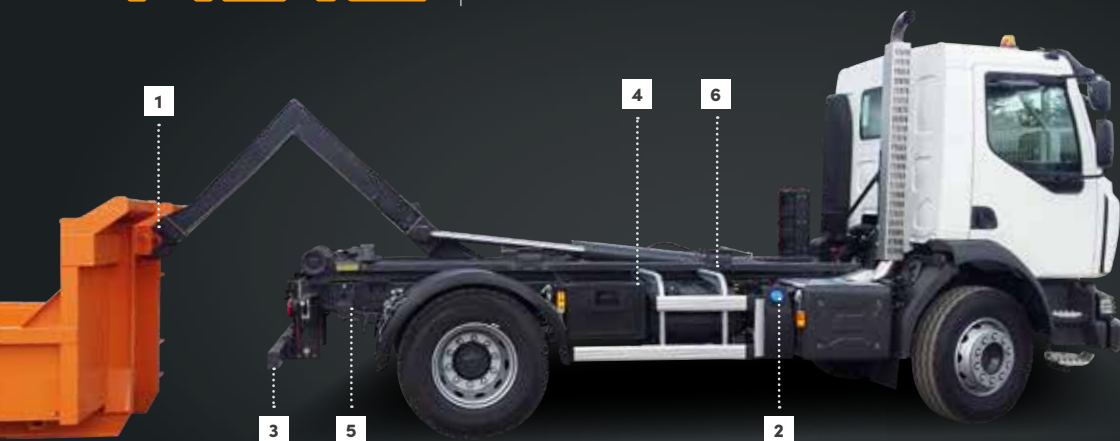
AL12

POTENCE TÉLÉSCOPIQUE PUISSANCE 12T



POINTS FORTS

- > CROCHET DÉMONTABLE OU AVEC LINGUET DE SÉCURITÉ
- > COMPOSANTS GRENAILLÉS avant assemblage
- > POIDS OPTIMISÉ pour une charge utile maximum
- > GRANDE PROFONDEUR DE GAMME
- > HAUTEUR DE L'APPAREIL OPTIMISÉE
- > ADAPTABILITÉ À TOUS LES TYPES DE CHÂSSIS



LES OPTIONS



1 Crochet avec
linguet de sécurité
mécanique ou
pneumatique




2 Verrouillage
hydraulique avant



3 Barre
anti-encastrement
PANTO, extensible
ou fixe



4 Dérivations
hydrauliques
(grues - remorques
bennantes, ...)



5 Stabilisation du
véhicule avec
sécurités



6 Lots de fixations
dédiés aux
différents types
de châssis

Autres options disponibles pour une configuration personnalisée

FICHEPRODUIT/AL12/042021/500FR — ohtstudio.fr

DONNÉES TECHNIQUES

Pour châssis de PTAC 15 à 19T		A37	A38	A39	A40	A41	A42	A43	A44	A45	A46
	Caisson mini utile (mm)	3 500	3 500	3 500	3 700	3 700	3 700	3 900	3 900	3 900	3 900
	Caisson maxi utile (mm)	4 800	4 900	5 100	5 200	5 300	5 400	5 500	5 600	5 700	5 800
	Caisson utile avec BAE fixe (mm)	4 100	4 200	4 300	4 400	4 500	4 600	4 700	4 800	4 900	5 000
	Poids (Kg)	1 200	1 200	1 200	1 220	1 220	1 220	1 250	1 250	1 250	1 250

Sous réserve de modifications techniques, données non contractuelles