

AL3PA

**BRAZO TELESCÓPICO
Y ARTICULADO
POTENCIA 3T**



ALTIMA DE GANCHO NORMALIZADA

GANCHO CON SEGURO DE SEGURIDAD MECANICA

CILINDROS DE FABRICACION MARREL

SEGURIDADES INTEGRADAS QUE LIMITAN LOS MOVIMIENTOS EQUIVOCADOS

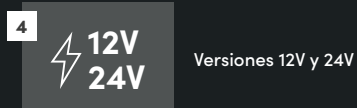
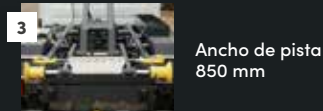
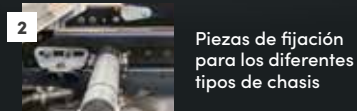


PUNTOS FUERTES

- > **BRAZO ARTICULADO**
para un ángulo de carga reducido
- > **PESO OPTIMIZADO**
para una carga útil máxima
- > **MANDO MOVIL CON IMAN Y PANTALLA DIGITAL**
- > **GRANALLADO Y PINTURA ANTES DEL ENSAMBLAJE**
- > **PERSONALIZACION:**
color por encargo y amplia gama de accesorios
- > **ADAPTABLE A TODO TIPO DE CHASIS**



LAS OPCIONES



Otras opciones disponibles para una configuración personalizada

FICHEPRODUIT/AL3PA/042021/100ES — oh!studio (r)

DATOS TÉCNICOS

Para chasis de PMA hasta 5,5 T		A26	A28	A30
Longitud de las cajas (mm)		2.800	3.000	3.200
Ángulo de cavado (°)		50	50	50
Ángulo de carga (°)		30	30	30
Peso (Kg)		370	380	380

A expensas de modificaciones técnicas, datos no contractuales

* Chasis altura 800 mm