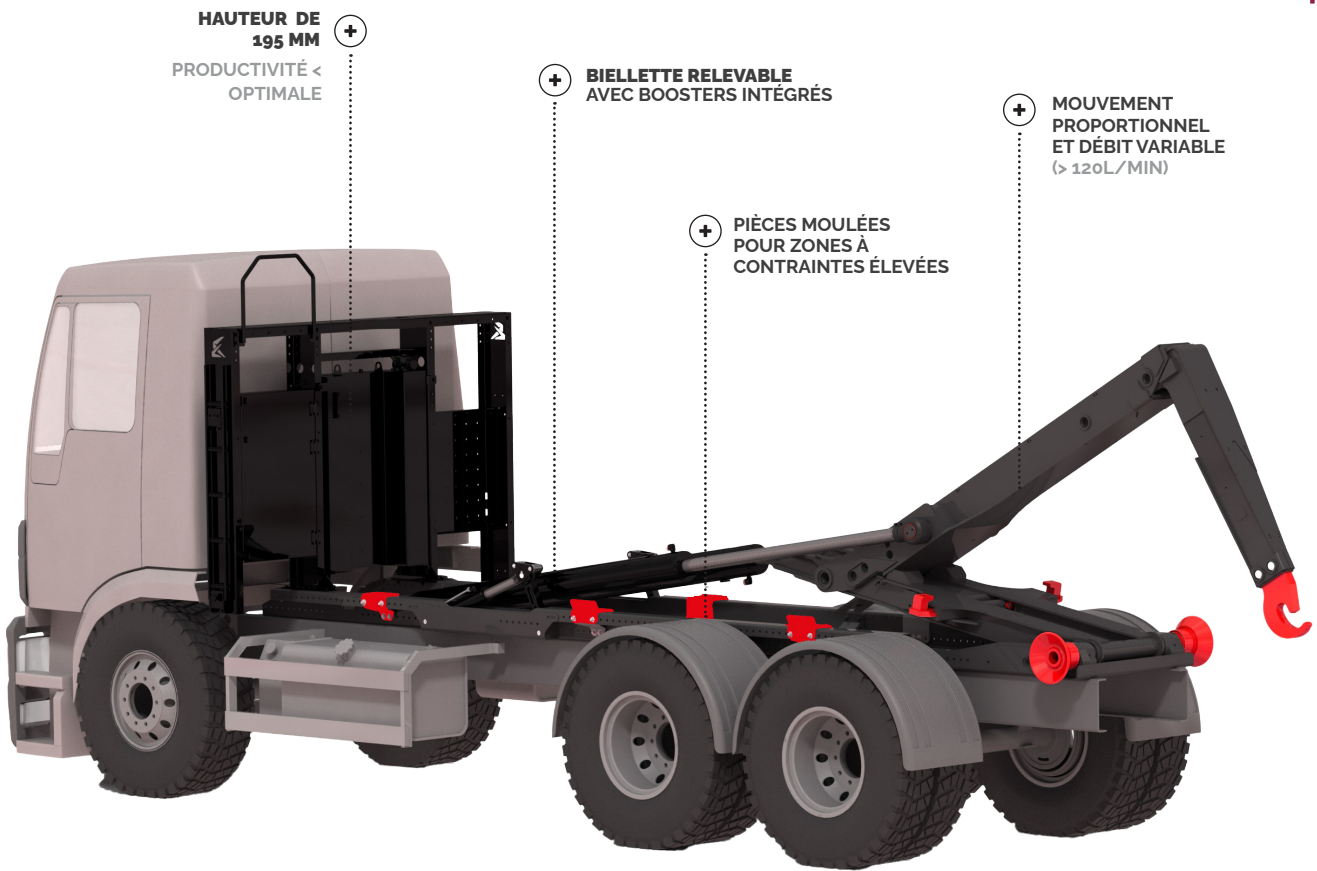


AMPLIROLL® HIGH AL20LP

POTENCE TÉLESCOPIQUE
PUISSANCE 20T

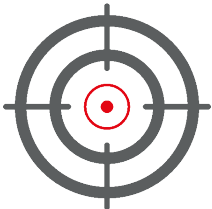


HAUTEUR DE 195 MM
PRODUCTIVITÉ < OPTIMALE

BIELLE RELEVABLE AVEC BOOSTERS INTÉGRÉS

MOUVEMENT PROPORTIONNEL ET DÉBIT VARIABLE (> 120L/MIN)

PIÈCES MOULÉES POUR ZONES À CONTRAINTES ÉLEVÉES



LES +

PUISSANT

Bielle relevable exclusive MARREL avec boosters intégrés pour une **capacité de levage inégalée**

Productivité supérieure grâce à l'espace

PRATIQUE

Ergonomie avec l'**Ampli'Drive ProPack**
Incl. groupe de distribution proportionnel et commande électrique

POLYVALENT






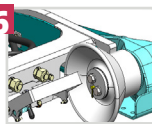

Épures de 49 à 61 disponibles et possibilités de personnalisation

ROBUSTE

Aciers de haute qualité (HLE)







OPTIONS ET ACCESSOIRES

- | | | |
|--|---|--|
| <p>1  Crochets
Différents types
et hauteurs disponibles</p> | <p>2  Verrouillage
hydraulique arrière</p> | <p>3  Coffres hydrauliques
avant & Réservoir</p> |
| <p>4  Commandes
Ampli'Drive
• Monitoring
• Séquentiel</p> | <p>5  Fonction Free Glide
• Mouvement sans
friction</p> | <p>6  Dérivation
hydraulique</p> |
| <p>7  Barre Anti-Encastrement (BAE)
• Fixe • Télescopique
• Panto • Inclinée</p> | | |

options et accessoires supplémentaires disponibles pour une configuration personnalisée

DONNÉES TECHNIQUES

Pour châssis de PTAC 26T		S49	S51	S52	S53	S55	S56	S57	S58	S59	S61
 Longueur mini du caisson (mm)		4 300	4 300	4 500	4 500	4 700	4 900	4 900	5 000	5 000	5 000
 Longueur maxi du caisson (mm)		6 100	6 300	6 400	6 500	6 700	6 800	6 900	7 000	7 100	7 300
 Longueur du caisson avec BAE Fixe (mm)		5 300	5 500	5 600	5 700	5 900	6 000	6 100	6 200	6 300	6 500
 Poids (kg)		2 167	2 197	2 244	2 259	2 310	2 358	2 373	2 410	2 430	2 460

Sous réserve de modifications techniques; données non contractuelles.