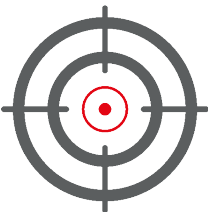
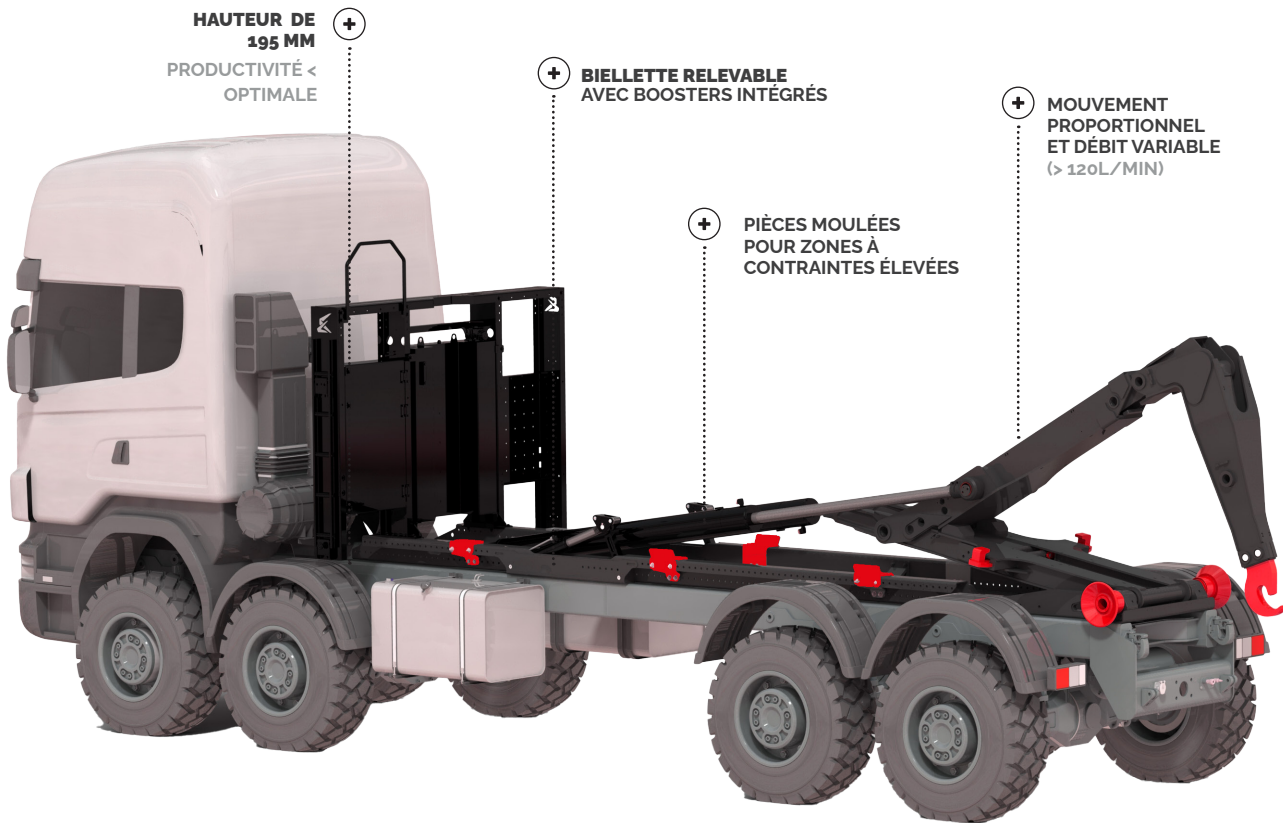


## AMPLIROLL® HIGH AL22LP-PA

POTENCE TÉLESCOPIQUE ET ARTICULÉE  
PUISSANCE 22T



### LES +

#### PUISSANT

Biellette relevable exclusive MARREL avec boosters intégrés pour une **capacité de levage inégalée**

Productivité supérieure grâce à l'espace disponible

#### PRATIQUE

Ergonomie avec l'Ampli'Drive ProPack  
Incl. groupe de distribution proportionnel et commande électrique

#### POLYVALENT


Épures de 49 à 61 disponibles et possibilités de personnalisation


#### ROBUSTE


Aciers de haute qualité (HLE)





## OPTIONS ET ACCESSOIRES

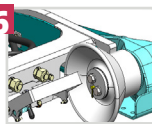
- 1**  



**Crochets**  
Différents types  
et hauteurs disponibles
- 2**  


**Verrouillage**  
hydraulique arrière
- 3**  


**Coffres hydrauliques**  
avant & Réservoir
- 4**  


**Commandes**  
Ampli'Drive  
• Monitoring  
• Séquentiel
- 5**  






**Fonction Free Glide**  
• Mouvement sans  
friction
- 6**  


**Dérivation**  
hydraulique
- 7**  


**Barre Anti-Encastrement (BAE)**  
• Fixe • Télescopique  
• Panto • Inclinée

options et accessoires supplémentaires disponibles pour une configuration personnalisée

## DONNÉES TECHNIQUES

Pour châssis de PTAC 26T		S49	S51	S52	S53	S55	S56	S57	S58	S59	S61
 Longueur mini du caisson (mm)		3 600	3 800	4 000	4 000	3 900	4 100	4 100	4 300	4 300	4 500
 Longueur maxi du caisson (mm)		6 100	6 300	6 400	6 500	6 700	6 800	6 900	7 000	7 100	7 300
 Longueur du caisson avec BAE Fixe (mm)		5 300	5 500	5 600	5 700	5 900	6 000	6 100	6 200	6 300	6 500
 Poids (kg)		2 357	2 387	2 434	2 449	2 500	2 548	2 563	2 600	2 620	2 650

Sous réserve de modifications techniques; données non contractuelles.