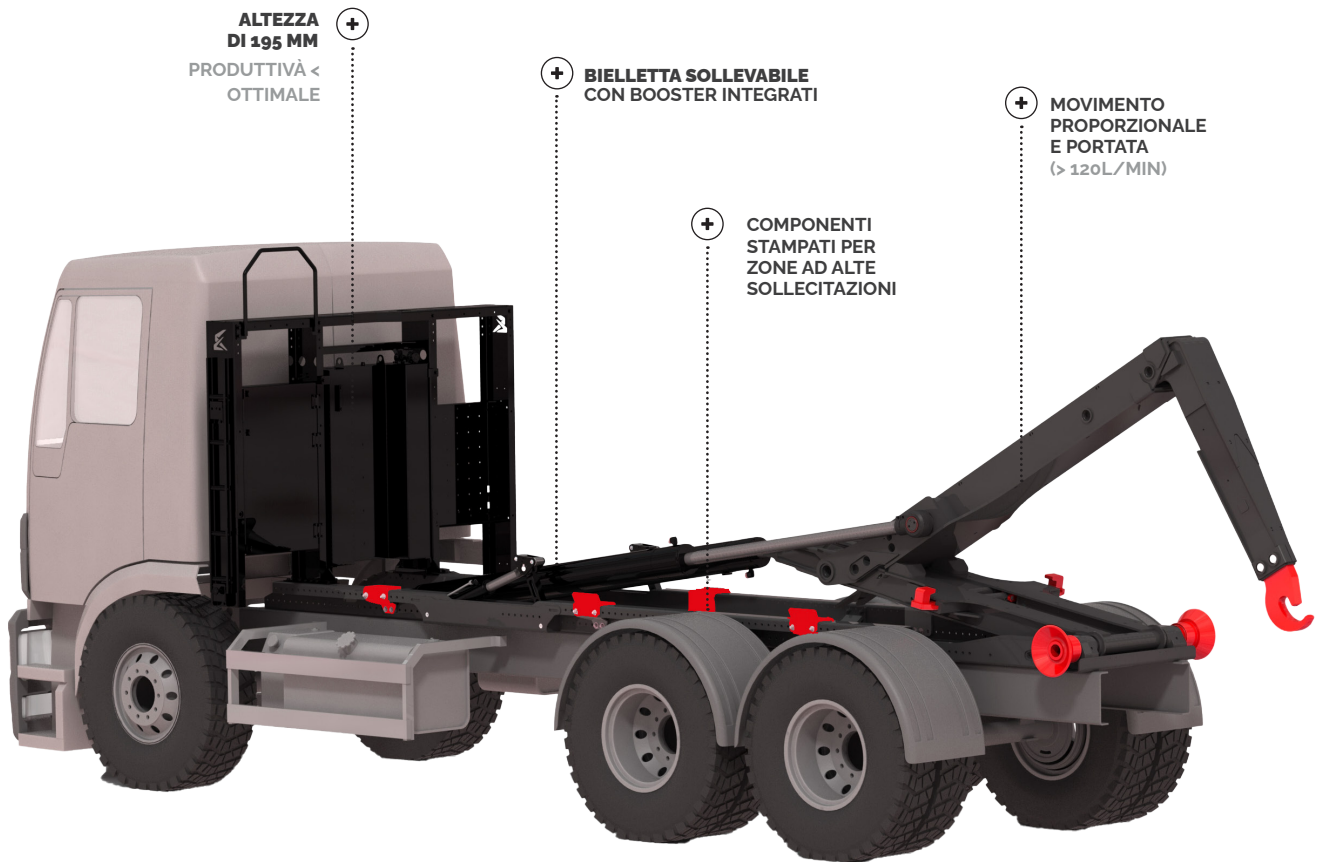


AMPLIROLL® HIGH AL18LP

BRACCIO TELESCOPICO

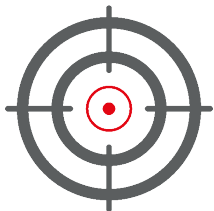


ALTEZZA
DI 195 MM
PRODUTTIVITÀ <
OTTIMALE

BIELLETTA SOLLEVABILE
CON BOOSTER INTEGRATI

MOVIMENTO
PROPORZIONALE
E PORTATA
(> 120L/MIN)

COMPONENTI
STAMPATI PER
ZONE AD ALTE
SOLLECITAZIONI



I VANTAGGI

POTENTE

Biella ribaltabile esclusiva MARREL con booster integrati per **una capacità di sollevamento senza pari**

Produttività superiore grazie allo spazio disponibile

PRATICO

Ergonomia con l'**Ampli'Drive ProPack**
Incluso gruppo di distribuzione proporzionale e comando elettrico

ADATTABILE

Lunghezze da 49 a 61 disponibili e possibilità di personalizzazione

ROBUSTO

Acciai di alta qualità (ALE)



OPZIONI E ACCESSORI



1 Ganci
Disponibili diversi
tipi e altezze



2 Bloccaggio
idraulico posteriore



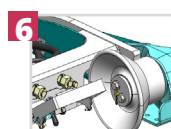
3 Distributori idrauliche
anteriori & Serbatoio



4 Comandi
Ampli'Drive
• Monitoraggio
• Sequenziali



5 Funzione Free Glide
• Movimento senza
attrito



6 Derivazione
idraulica



7 Barra Paraincastri
• Fisso • Telescopico
• Panto • Inclinata

opzioni e accessori aggiuntivi disponibili per una configurazione personalizzata.

DATI TECNICI

Per telai PTT da 26 T		S49	S51	S52	S53	S55	S56	S57	S58	S59	S61
	Lunghezza minima del casse (mm)	4 300	4 300	4 500	4 500	4 700	4 900	4 900	5 000	5 000	5 000
	Lunghezza massima del casse (mm)	6 100	6 300	6 400	6 500	6 700	6 800	6 900	7 000	7 100	7 300
	Lunghezza del casse con B.P Fissa (mm)	5 300	5 500	5 600	5 700	5 900	6 000	6 100	6 200	6 300	6 500
	Peso netto dell'attrezzatura (kg)	2 127	2 157	2 204	2 219	2 270	2 318	2 333	2 370	2 390	2 420

Salvo modifiche tecniche, dati non contrattuali