

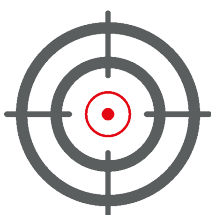
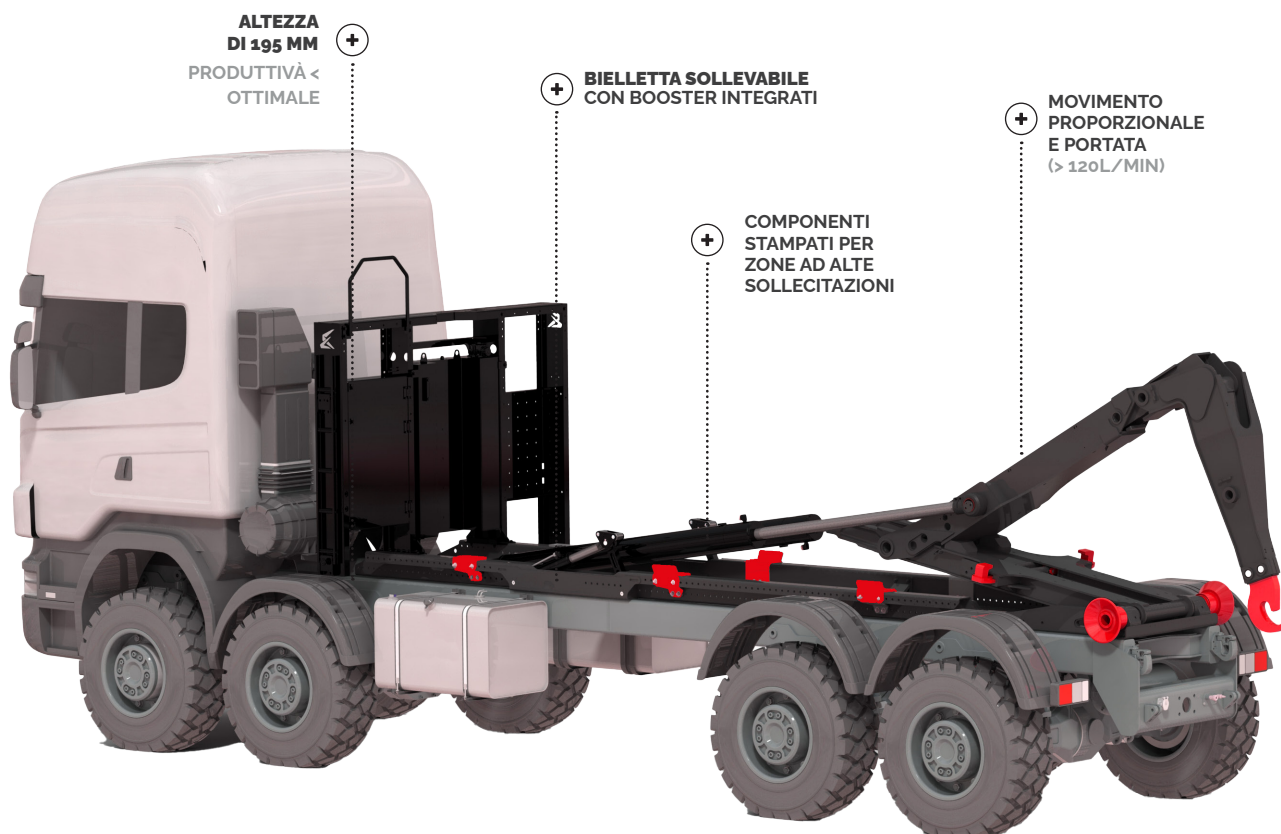
AMPLIROLL® HIGH AL26LP-PA I

BRACCIO TELESCOPICO E ARTICOLATO

AMPLI'DRIVE PACKS



LP
RANGE



I VANTAGGI

POTENTE

Biella ribaltabile esclusiva MARREL con booster integrati per **una capacità di sollevamento senza pari**

Produttività superiore grazie allo spazio disponibile

PRATICO

Ergonomia con l'Ampli'Drive ProPack
Incluso gruppo di distribuzione proporzionale e comando elettrico

ADATTABILE

Lunghezze da 49 a 61 disponibili e possibilità di personalizzazione

ROBUSTO

Acciai di alta qualità (ALE)



OPZIONI E ACCESSORI

- 

1

Ganci
Disponibili diversi
tipi e altezze
- 

2

Bloccaggio
idraulico posteriore
- 

3

Distributori idrauliche
anteriori & Serbatoio
- 

4

Comandi
Ampli'Drive
• Monitoraggio
• Sequenziali
- 

5

Funzione Free Glide
• Movimento senza
attrito
- 

6



Derivazione
idraulica
- 

7

Barra Paraincastri
• Fisso • Telescopico
• Panto • Inclinata

opzioni e accessori aggiuntivi disponibili per una configurazione personalizzata

DATI TECNICI

Per telai PTT da 26 T		S49	S51	S52	S53	S55	S56	S57	S58	S59	S61
	Lunghezza minima del casse (mm)	3 600	3 800	4 000	4 000	3 900	4 100	4 100	4 300	4 300	4 500
	Lunghezza massima del casse (mm)	6 100	6 300	6 400	6 500	6 700	6 800	6 900	7 000	7 100	7 300
	Lunghezza del casse con B.P Fissa (mm)	5 300	5 500	5 600	5 700	5 900	6 000	6 100	6 200	6 300	6 500
	Peso netto dell'attrezzatura (kg)	2 357	2 387	2 434	2 449	2 500	2 548	2 563	2 600	2 620	2 650

Salvo modifiche tecniche, dati non contrattuali