




## AMPLIROLL® HIGH

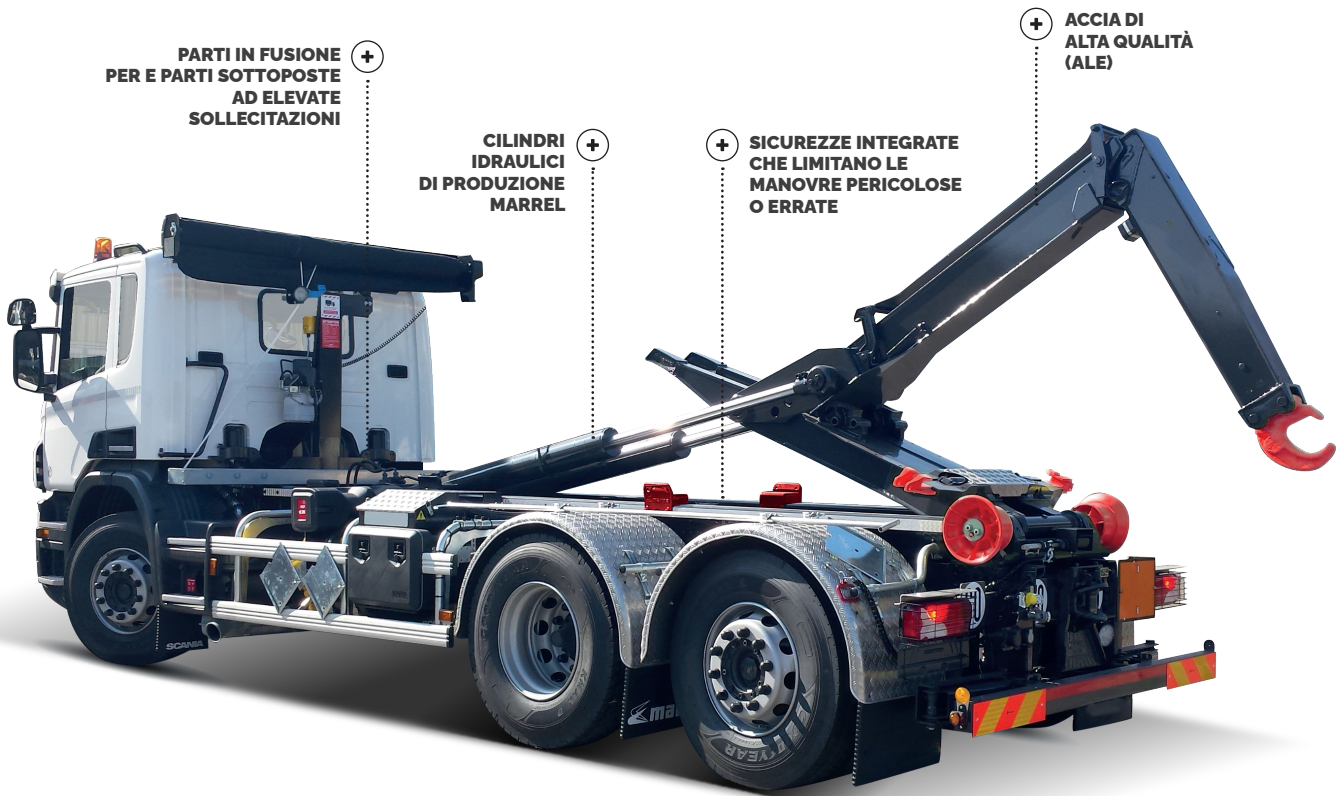
# AL18

### BRACCIO TELESCOPICO

AMPLI'DRIVE PACKS

-  START
-  OPTI
-  PRO

**S**  
GENERATION



+ PARTI IN FUSIONE PER E PARTI SOTTOPOSTE AD ELEVATE SOLLECITAZIONI

+ CILINDRI IDRAULICI DI PRODUZIONE MARREL

+ SICUREZZE INTEGRATE CHE LIMITANO LE MANOVRE PERICOLOSE O ERRATE

+ ACCIA DI ALTA QUALITÀ (ALE)



## I VANTAGGI

### POTENZA

Biella ribaltabile esclusiva Marrel per garantire una **capacità di sollevamento senza pari**

### SICUREZZA

Ammortizzatore di finecorsa integrato nei cilindri del braccio  
**Gancio con linguetta di sicurezza (opzione)**

### RESISTENZA

**Accia di alta qualità (ALE)**  
Sabbiatura e verniciatura prima del montaggio

### PERSONALIZZAZIONE

Colore su richiesta e ampia gamma di accessori



## LE OPZIONI



**1** Comandi AMPLI'DRIVE disponibili: Elettrico, radiocomando



**2** Chiusura idraulica anteriore



**3** Barra di protezione paraincastro (Panto, ribaltabile o fissa)



**4** Derivazioni idrauliche (gru - rimorchi con cassone...)



**5** Gancio con linguetta di sicurezza meccanica o pneumatica



**6** Stabilizzazione del veicolo con dispositivi di sicurezza



**7** Lotti di fissaggi dedicati ai differenti tipi di telaio

Altre opzioni disponibili per una configurazione personalizzata

## DATI TECNICI

Con riserva di modifiche tecniche, dati non contrattuali

| Per telai PTT da 26 T |           |     | S40   | S41   | S42   | S43   | S44   | S45   | S46   | S47   | S48   | S49   | S50   | S51   | S52   |
|-----------------------|-----------|-----|-------|-------|-------|-------|-------|-------|-------|-------|-------|-------|-------|-------|-------|
|                       | Mini      |     | 3 700 | 3 700 | 3 700 | 3 700 | 4 000 | 3 700 | 4 000 | 4 000 | 4 000 | 4 000 | 4 100 | 4 300 | 4 300 |
|                       | Maxi      | LG  | 5 100 | 5 200 | 5 300 | 5 400 | 5 500 | 5 600 | 5 700 | 5 800 | 5 900 | 6 000 | 6 100 | 6 200 | 6 300 |
|                       | B.P Fissa |     | 4 500 | 4 600 | 4 700 | 4 800 | 4 900 | 5 000 | 5 100 | 5 200 | 5 300 | 5 400 | 5 500 | 5 600 | 5 700 |
|                       |           | A   | 52    | 52    | 52    | 52    | 58    | 52    | 58    | 58    | 58    | 58    | 58    | 58    | 58    |
|                       |           | L1  | 4 000 | 4 100 | 4 200 | 4 300 | 4 400 | 4 500 | 4 600 | 4 700 | 4 800 | 4 900 | 5 000 | 5 100 | 5 200 |
|                       |           | L2  | 630   | 730   | 830   | 930   | 730   | 1 130 | 930   | 1 030 | 1 130 | 1 230 | 1 230 | 1 130 | 1 230 |
|                       |           | H   | 255   | 255   | 255   | 255   | 255   | 255   | 255   | 255   | 255   | 255   | 255   | 255   | 255   |
|                       |           | Kg  | 1 890 | 1 900 | 1 900 | 1 900 | 1 940 | 1 910 | 1 940 | 1 960 | 1 960 | 1 970 | 1 970 | 2 100 | 2 100 |
|                       |           | Bar | 310   | 310   | 310   | 310   | 335   | 310   | 340   | 340   | 340   | 340   | 340   | 340   | 340   |

| Per telai PTT da 26 T |           |     | S53   | S54   | S55   | S56   | S57   | S58   |
|-----------------------|-----------|-----|-------|-------|-------|-------|-------|-------|
|                       | Mini      |     | 4 400 | 4 600 | 4 600 | 4 600 | 4 600 | 4 600 |
|                       | Maxi      | LG  | 6 400 | 6 500 | 6 700 | 6 800 | 6 900 | 7 000 |
|                       | B.P Fissa |     | 5 800 | 5 900 | 6 000 | 6 100 | 6 200 | 6 300 |
|                       |           | A   | 58    | 58    | 58    | 58    | 58    | 58    |
|                       |           | L1  | 5 300 | 5 400 | 5 500 | 5 600 | 5 700 | 5 800 |
|                       |           | L2  | 1 230 | 1 130 | 1 230 | 1 330 | 1 430 | 1 530 |
|                       |           | H   | 255   | 255   | 255   | 255   | 255   | 255   |
|                       |           | Kg  | 2 110 | 2 120 | 2 140 | 2 140 | 2 140 | 2 150 |
|                       |           | Bar | 340   | 350   | 350   | 350   | 350   | 350   |

