




AMPLIROLL® HIGH

AL18PA

POTENCE TÉLESCOPIQUE ET ARTICULÉE PUISSANCE 18T

AMPLI'DRIVE PACKS

-  START
-  OPTI
-  PRO

S
GENERATION



LES +

PUISSANCE

Capacité de levage inégalée grâce à la **bielette relevable Marrel**

PRODUCTIVITÉ

Réduction de l'angle de chargement et plus grande amplitude de longueurs de caissons

ERGONOMIE

Packs Commandes **AMPLI'DRIVE** pour répondre à tous vos besoins

PERFORMANCE

Optez pour le groupe **SOFT POWER** en option et bénéficiez d'un mouvement proportionnel et d'un confort optimal



LES OPTIONS



1 Commandes AMPLI'DRIVE disponibles : électrique, radiocommande



2 Verrouillage hydraulique avant



3 Barre anti-encastrement (BAE)



4 Dérivations hydrauliques (grues - remorques bennantes, ...)



5 Crochet avec linguet de sécurité mécanique ou pneumatique



6 Stabilisation du véhicule avec sécurités



7 Lots de fixations dédiés aux différents types de châssis

Autres options disponibles pour une configuration personnalisée

DONNÉES TECHNIQUES

Pour châssis de PTAC 26T		S44	S45	S46	S47	S48	S49	S50	S51	S52	S53	S54	S55	S56	S57	S58
	Caisson mini utile (mm)	3200	3200	3200	3200	3200	3500	3500	3800	3800	3800	3800	3800	3800	3800	3900
	Caisson maxi utile (mm)	5500	5600	5700	5800	5900	6000	6100	6200	6300	6400	6500	6700	6800	6900	7000
	Caisson utile avec BAE fixe	4900	5000	5100	5200	5300	5400	5500	5600	5700	5800	5900	6000	6100	6200	6300
	Poids (Kg)	2100	2100	2105	2105	2110	2130	2135	2270	2270	2275	2290	2285	2285	2290	2300

Sous réserve de modifications techniques, données non contractuelles