




AMPLIROLL® HIGH

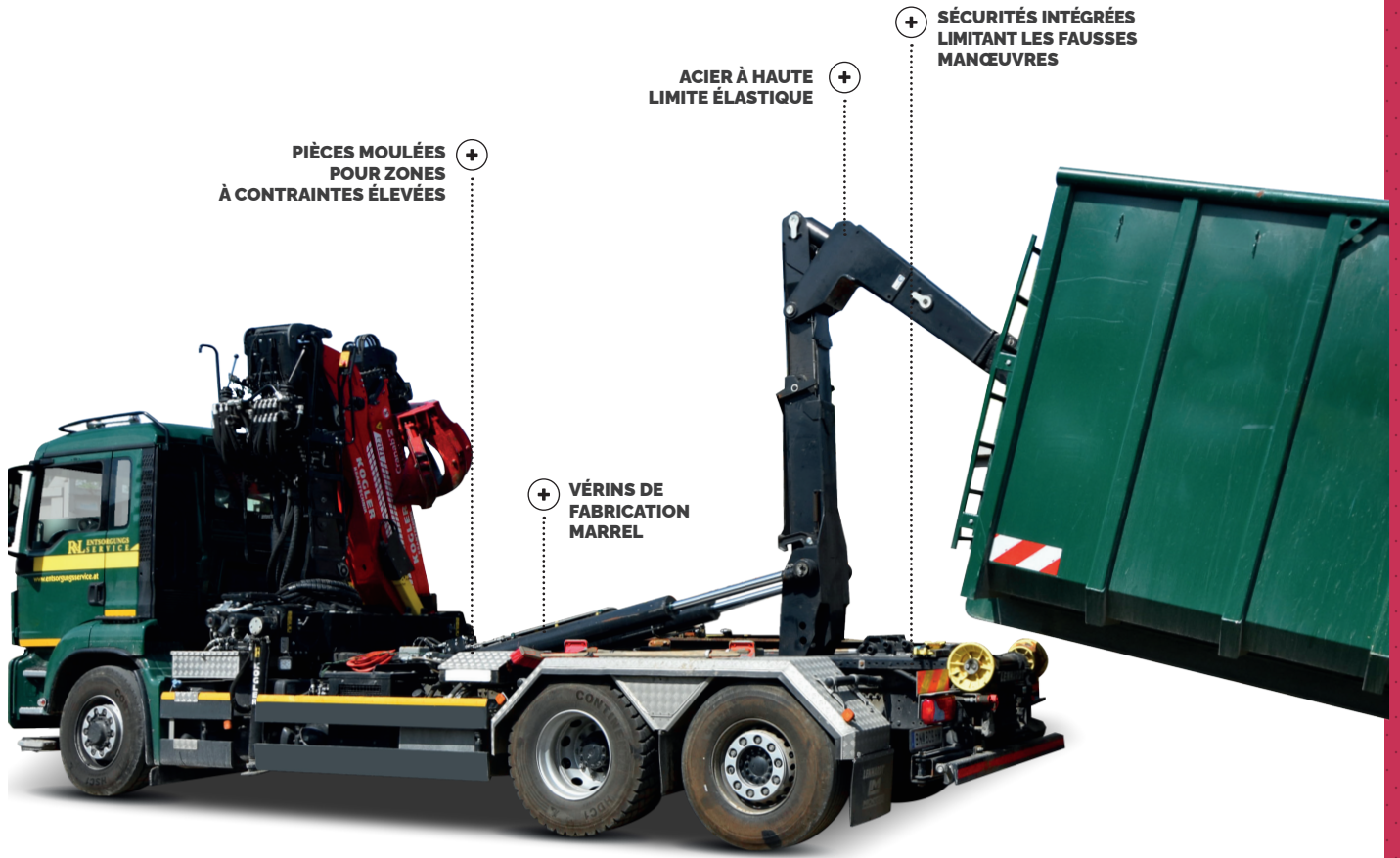
AL22PA

POTENCE TÉLESCOPIQUE ET ARTICULÉE
 PUISSANCE 22T

AMPLI'DRIVE PACKS

-  START
-  OPTI
-  PRO

S
 GENERATION



LES +

PUISSANCE

Capacité de levage inégalée grâce à la **bielette relevable Marrel**

PRODUCTIVITÉ

Réduction de l'angle de chargement et plus grande amplitude de longueurs de caissons

ERGONOMIE

Packs Commandes **AMPLI'DRIVE** pour répondre à tous vos besoins

ROBUSTESSE

Acier à haute limite élastique
 Grenailage et peinture avant assemblage



LES OPTIONS



Commandes AMPLI'DRIVE disponibles: électriques, radiocommande



Verrouillage hydraulique avant



Barre anti-encastrement (BAE)



Dérivations hydrauliques (grues, remorques bennantes...)



Vitesse rapide



Stabilisation du véhicule avec sécurités




Lots de fixation dédiés aux différents types de châssis

Autres options disponibles pour une configuration personnalisée.

DONNÉES TECHNIQUES

Pour châssis de PTAC 26 à 32 T		S48	S49	S50	S51	S52	S53	S54	S55	S56	S57	S58	S59	S60
	Caisson mini utile (mm)	3 300	3 300	3 300	3 300	3 600	3 600	3 600	3 900	3 900	3 900	3 900	3 900	4 100
	Caisson maxi utile (mm)	5 900	6 000	6 100	6 200	6 300	6 400	6 500	6 600	6 800	6 900	7 000	7 100	7 200
	Caisson utile avec BAE fixe (mm)	5 300	5 400	5 500	5 600	5 700	5 800	5 900	6 000	6 100	6 200	6 300	6 400	6 500
	Poids (Kg)	2 330	2 335	2 335	2 340	2 460	2 460	2 465	2 485	2 510	2 515	2 515	2 520	2 535

Pour châssis de PTAC 26 à 32 T		SL61	SL62	SL63	SL64	SL65	SL66	SL67	SL68
	Caisson mini utile (mm)	4 600	4 600	4 600	5 000	5 000	5 000	5 000	5 000
	Caisson maxi utile (mm)	7 300	7 400	7 500	7 600	7 700	7 800	7 900	8 000
	Caisson utile avec BAE fixe (mm)	6 600	6 700	6 800	6 900	7 000	7 100	7 200	7 300
	Poids (Kg)	2 755	2 785	2 815	2 845	2 875	2 905	2 935	2 965

Sous réserve de modifications techniques, données non contractuelles