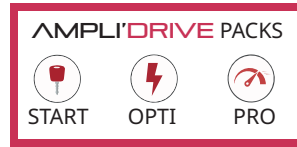


## AMPLIROLL® HIGH AL24

POTENCE TÉLESCOPIQUE  
PUISSANCE 24T



➕  
SÉCURITÉS INTÉGRÉES  
LIMITANT LES FAUSSES  
MANOEUVRES

➕  
VÉRINS DE  
FABRICATION  
MARREL

➕  
PIÈCES MOULÉES  
POUR ZONES  
À CONTRAINTES  
ÉLEVÉES

➕  
ACIER À  
HAUTE LIMITE  
ÉLASTIQUE



### LES +

#### PUISSANCE

Capacité de levage inégalée  
grâce à la **bielette relevable Marrel**

#### PERFORMANCE

Optez pour le groupe **SOFT POWER**  
en option et bénéficiez d'un mouvement  
proportionnel et d'un confort optimal

#### ERGONOMIE





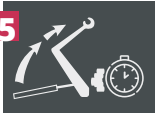



**Packs Commandes AMPLI'DRIVE**  
pour répondre à tous vos besoins

#### PERSONNALISATION

Teinte à la demande  
et large gamme d'accessoires





## LES OPTIONS

- |   |  |   |   |  |  |
|---|--|---|---|--|--|
| <p><b>1</b></p>   | <p>Commandes AMPLI'DRIVE disponibles : électrique, radiocommande</p> | <p><b>2</b></p>   | <p>Verrouillage hydraulique avant</p>                           | <p><b>3</b></p>   | <p>Barre anti-encastrement (BAE)</p>                             |
| <p><b>4</b></p>  | <p>Dérivations hydrauliques (grues - remorques bennantes, ...)</p>   | <p><b>5</b></p>  | <p>Vitesse rapide</p>   | <p><b>6</b></p>  | <p>Crochet avec linguet de sécurité mécanique ou pneumatique</p> |
| <p><b>7</b></p>  | <p>Stabilisation du véhicule avec sécurités</p>                      | <p><b>8</b></p>  | <p>Lots de fixations dédiés aux différents types de châssis</p> |  |  |

Autres options disponibles pour une configuration personnalisée

## DONNÉES TECHNIQUES

Pour châssis de PTAC 26 à 32 T		S49	S50	S51	S52	S53	S54	S55	S56	S57	S58	S59	S60
	Caisson mini utile (mm)	4 300	4 300	4 300	4 300	4 700	4 700	4 700	4 700	4 700	5 200	5 200	5 200
	Caisson maxi utile (mm)	6 000	6 100	6 200	6 300	6 400	6 500	6 600	6 700	6 800	6 900	7 000	7 100
	Caisson utile avec BAE fixe	5 400	5 500	5 600	5 700	5 800	5 900	6 000	6 100	6 200	6 300	6 400	6 500
	Poids (Kg)	2 550	2 560	2 560	2 560	2 600	2 620	2 620	2 620	2 740	2 750	2 750	2 760

Pour châssis de PTAC 26 à 32 T		SL61	SL62	SL63	SL64	SL65	SL66	SL67	SL68
	Caisson mini utile (mm)	5 200	5 200	5 200	5 600	5 600	5 600	5 600	5 600
	Caisson maxi utile (mm)	7 300	7 400	7 500	7 600	7 700	7 800	7 900	8 000
	Caisson utile avec BAE fixe	6 600	6 700	6 800	6 900	7 000	7 100	7 200	7 300
	Poids (Kg)	2 790	2 820	2 850	2 880	2 910	2 940	2 970	3 000

Sous réserve de modifications techniques, données non contractuelles