




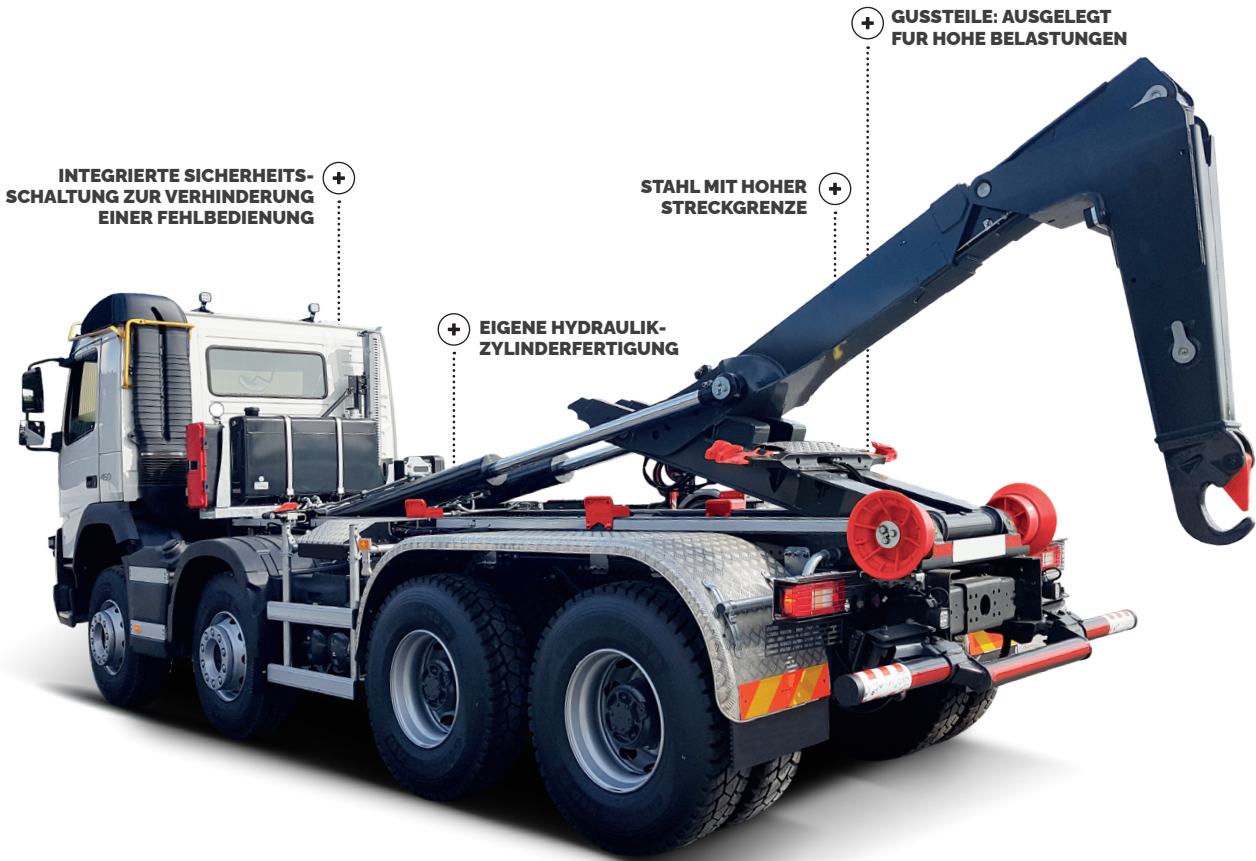
## AMPLIROLL® HIGH AL24PA

SCHUB-KNICK AUSSCHUB  
HUBKRAFT **24T**

AMPLI'DRIVE PACKS

-  START
-  OPTI
-  PRO

 GENERATION



## DIE PLUSPUNKTE

### LEISTUNG

Unübertroffene Hubkraft dank des **Kniehebels von Marrel**

### PRODUKTIVITÄT

**Reduzierter Ladewinkel** und größere Bandbreite an Containerlängen

### ERGONOMIE

**AMPLI'DRIVE-Packs** zur Erfüllung Ihrer Anforderungen

### LEISTUNGSFÄHIGKEIT

Wählen Sie das optionale **SOFT POWER** System für proportionale Bewegungen und optimalen Bedienkomfort





## OPTIONEN

- |  |   |   |
|--|---|---|
| <p><b>1</b> </p> <p>Ampli'Drive Steuerungen: Pneumatisch, elektrisch oder Funkfernsteuerung</p>                      | <p><b>2</b> </p> <p>Sicherungsverriegelung Arm/ Kniehebel</p>           | <p><b>3</b> </p> <p>Unterfahrerschutz (UFS)</p>                              |
| <p><b>4</b> </p> <p>Gerät vorbereitet für hydraulische Zusatzverbraucher, wie z.B.: Ladekran, Kippanhänger, usw</p> | <p><b>5</b> </p> <p>Schnellgang (nur zum Abladen leerer Behälter)</p>  | <p><b>6</b> </p> <p>Haken mit mechanischer oder pneumatischer Sicherung</p> |
| <p><b>7</b> </p> <p>Wahlweise zusätzliche Heckabstützung</p>  | <p><b>8</b> </p> <p>Befestigungen für die meisten Fahrgestelltypen</p> |   |

Andere Optionen für individuelle Konfiguration verfügbar

## TECHNISCHE DATEN

Für Fahrgestelle zGG 26 bis 32 T		S49	S50	S51	S52	S53	S54	S55	S56	S57	S58	S59	S60
	Behälterlänge min * (mm)	3700	3700	3700	3700	4100	4100	4100	4100	4100	4600	4600	4600
	Behälterlänge max (mm)	6100	6200	6300	6400	6500	6600	6700	6800	6900	7000	7100	7200
	Behälter starrem UFS (mm)	5400	5500	5600	5700	5800	5900	6000	6100	6200	6300	6400	6500
	Eigengewicht (kg)	2740	2750	2750	2750	2790	2810	2810	2810	2930	2940	2940	2950

Für Fahrgestelle zGG 26 bis 32 T		SL61	SL62	SL63	SL64	SL65	SL66	SL67	SL68
	Behälterlänge min * (mm)	4600	4600	4600	5000	5000	5000	5000	5000
	Behälterlänge max (mm)	7300	7400	7500	7600	7700	7800	7900	8000
	Behälter starrem UFS (mm)	6600	6700	6800	6900	7000	7100	7200	7300
	Eigengewicht (kg)	2980	3010	3040	3070	3100	3130	3160	3190

Technische Änderungen vorbehalten, Daten ohne Gewähr  
 \* Mögliche Behälterlängen sind individuell abzuklären